

西吉县 2023 年 国民经济和社会发展统计公报

西吉县统计局 国家统计局西吉调查队

2024 年 5 月 10 日

2023 年是全面贯彻落实党的二十大精神开局之年,面对复杂的经济环境和繁重的发展任务,在县委和县人民政府的坚强领导下,全县上下全面贯彻党的二十大精神和习近平总书记视察宁夏重要讲话指示批示精神,坚定不移抓产业项目促发展、抓城乡整治促提升、抓纪律作风促落实,按照“要想富先修路、要增产抓农田、要效益兴水利、要跨越强工业”的思路,坚持稳中求进工作总基调,完整、准确、全面贯彻新发展理念,着力推动高质量发展,全县经济运行总体平稳,呈现稳中向好的态势。

一、综合

初步核算,全年全县实现地区生产总值 93.57 亿元,按不变价格计算,同比增长 6.5%。分产业看:第一产业增加值 24.92 亿元,增长 7.1%;第二产业增加值 13.87 亿元,增长 13.4%;第三产业增加值 54.78 亿元,增长 4.6%。一二三产分别占全县地区生产总值的 26.7%、14.8%和 58.5%,分别拉动经济增长 2.03、1.75 和 2.72 个百分点。

按常住人口计算,人均地区生产总值 29391 元,比上年增长 6.7%。

表 1 2023 年全县主要经济指标完成及增长速度一览表

指 标	单位	2023 年	增速(%)
一、地区生产总值	万元	935654	6.5
# 第一产业	万元	249154	7.1
第二产业	万元	138726	13.4
工业	万元	38802	-5.1
建筑业	万元	99924	21.0
第三产业	万元	547774	4.6
二、农业			
农林牧渔业总产值	万元	535424	7.1
三、规上工业增加值增速	万元	—	11.3
四、全社会固定资产投资总额	万元	—	7.5
五、社会消费品零售总额	万元	203026	0.1
六、地方财政收支	万元		
# 一般公共预算收入	万元	25242	28.8
地方财政支出	万元	693358	6.3
七、人民生活			
城镇居民人均可支配收入	元	34842.4	5.5
农村居民人均可支配收入	元	15163.4	8.9

图 1 2019—2023 年全县地区生产总值及其增长速度

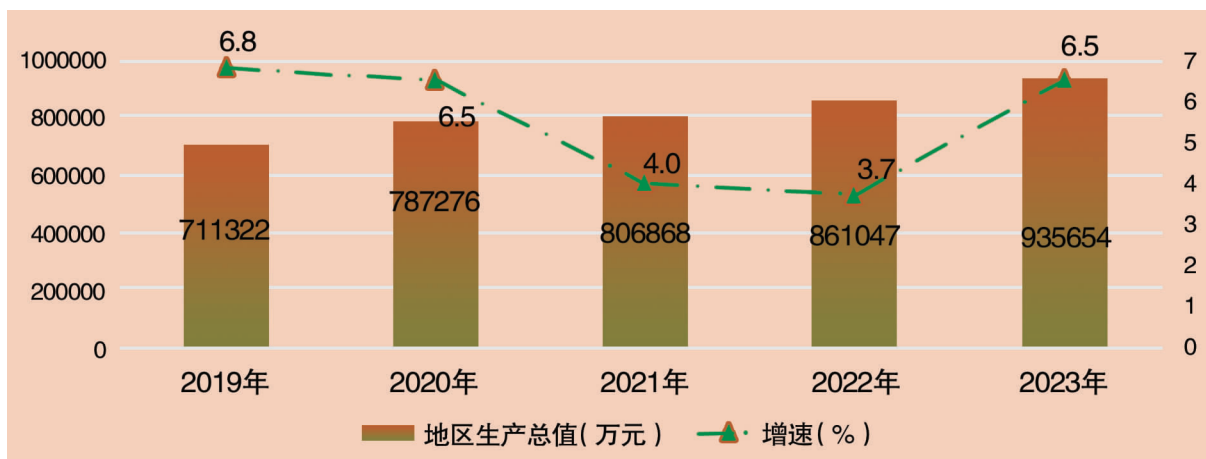
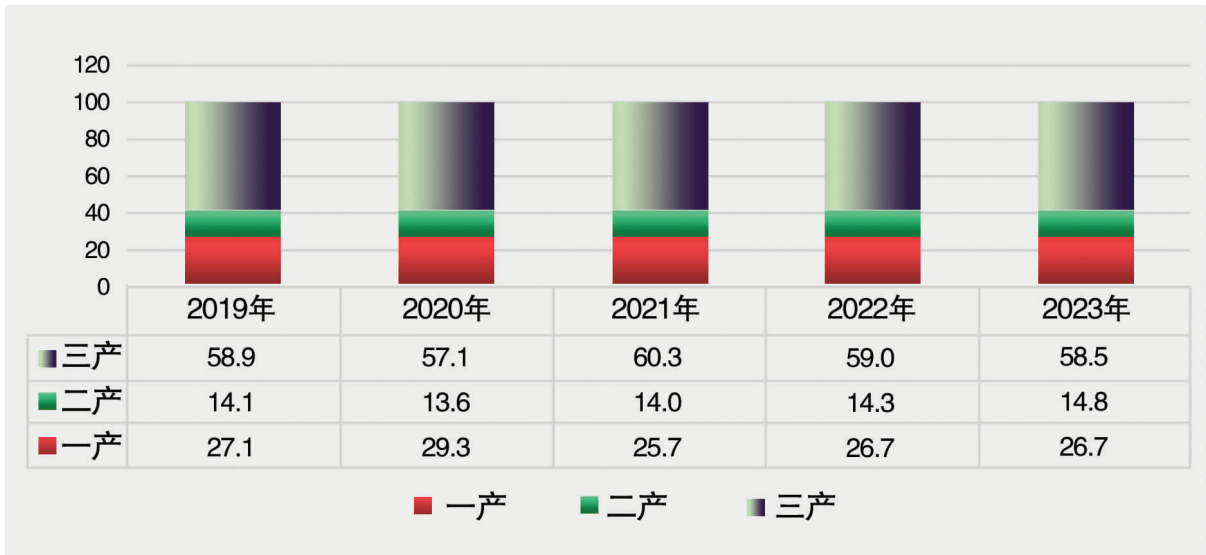


图2 2019—2023年全县三次产业增加值占地区生产总值比重(%)



年末全县户籍人口 472225 人,比上年末减少 533 人。其中城镇人口 70216 人,乡村人口 402009 人。全县汉族户籍人口 183958 人,占总人口的 38.96%,回族人口 288014 人,占总人口的 60.99%。全县常住人口 31.68 万人,其中城镇人口 10.29 万人,城镇化率为 32.48%。全年出生人口 0.42 万人,出生率为 13.19‰;死亡人口 0.28 万人,死亡率为 8.79‰;自然增长率为 4.4‰。

图3 2019—2023年全县常住人口及城镇化率

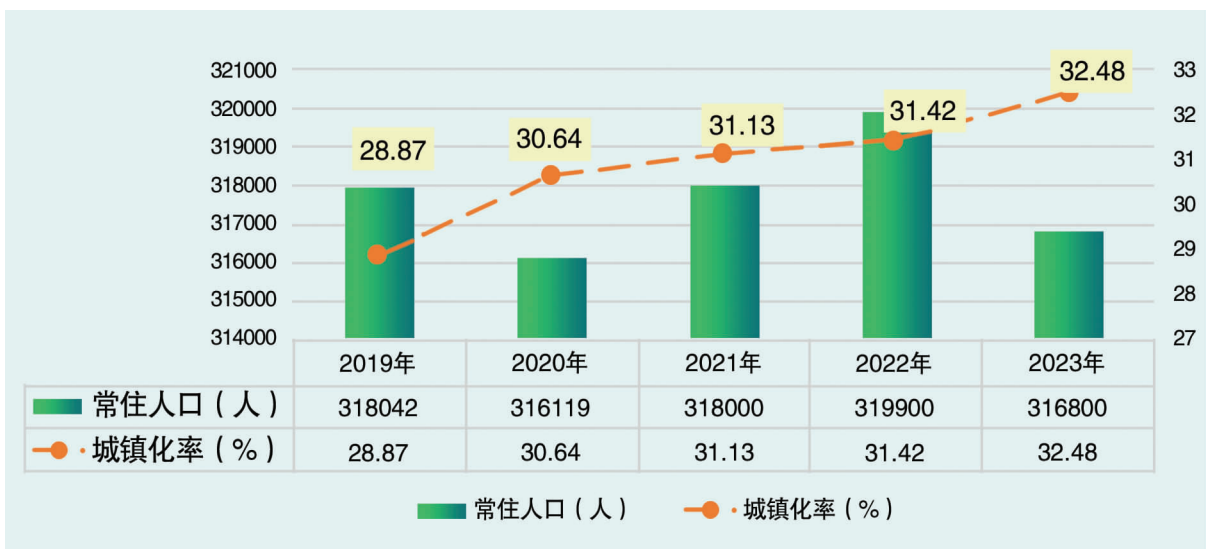


表2 2023年全县户籍人口及其构成

指 标	年末数(人)	比重(%)
全县人口	472225	100.0
其中:城镇	70216	14.9
乡村	402009	85.1
其中:男性	246664	52.2
女性	225561	47.8
其中:汉族	183958	38.96
回族	288014	60.99
其中:0—17岁(含不满18周岁)	132462	28.1
18—34岁(含不满35周岁)	133590	28.3
35—59岁(含不满60周岁)	149155	31.6
60周岁及以上	57018	12.0

全年城镇新增就业人员 2261 人,城镇失业人员实现再就业 856 人。年末全城镇登记失业率为 4.4%,比上年增加 0.2 个百分点。创业培训人数 240 人,技能培训人数 2840 人。创造新岗位 610 个,创业担保贷款 4543 万元,全年农村劳动力转移就业人数 11.15 万人,实现工资收入 26.8 亿元,全县办理失业保险金人员共 485 人,领取失业保险金共 248.54 万元。

全县居民消费价格比上年上涨 0.2%,工业生产者出厂价格同比下降 7.3%。

二、农业

全年实现农林牧渔业总产值 53.54 亿元,同比增长 7.1%。其中:农业产值 32.13 亿元,同比增长 3.6%,牧业产值 18.55 亿元,同比增长 18.1%。实现农林牧渔业增加值 24.45 亿元,同比增长 4.7%。

粮食作物播种面积 133.76 万亩,同比增长 0.05%。其中:小麦 10.25 万亩,增长 1.49%;玉米 40.75 万亩,增长 4.76%;马铃薯 54.15 万亩,增长

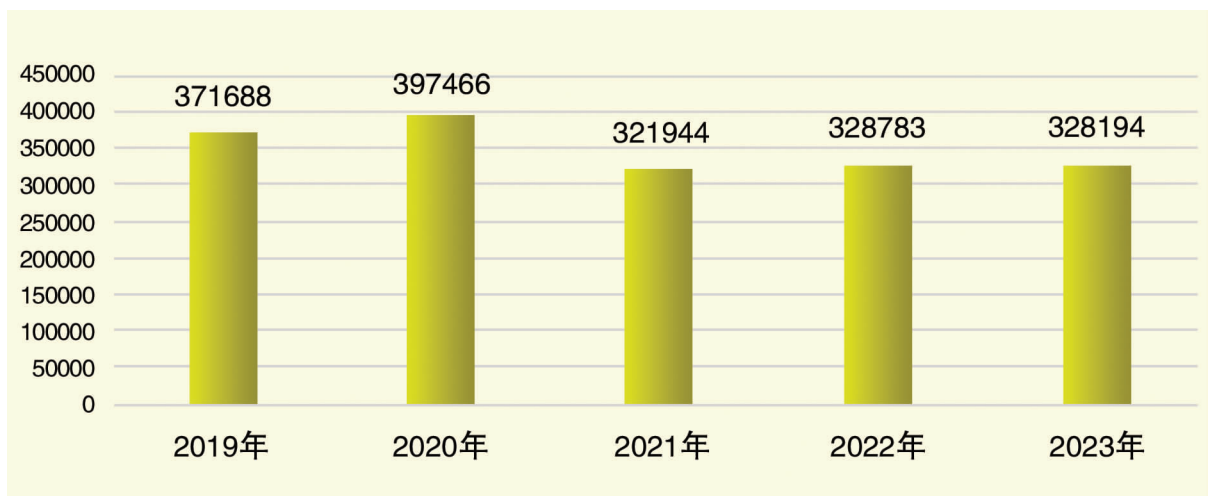
1.21%;小秋杂粮 24.81 万亩,下降 9.12%。

粮食总产量 32.81 万吨,同比下降 0.18%。其中:夏粮产量 1.06 万吨,下降 0.04%;秋粮产量 31.33 万吨,下降 0.19%。全年全县小麦产量 1.47 万吨,下降 0.07%;玉米产量 11.53 万吨,增长 2.52%;马铃薯产量 16.87 万吨,下降 1.66%;小秋杂粮产量 2.68 万吨,下降 1.11%。

表 3 2023 年全县粮食作物及产量统计表

品 种	面积(万亩)	增长(%)	产量(万吨)	增长(%)
粮食	133.76	0.05	32.81	-0.18
夏粮	10.60	1.92	1.06	-0.04
小麦	10.25	1.49	1.47	-0.07
秋粮	123.16	-0.11	31.33	-0.19
玉米	40.75	4.76	11.53	2.52
马铃薯	54.15	1.21	16.87	-1.66

图 4 2019—2023 年全县粮食总产量(吨)



生猪饲养量为 81427 头,肉牛饲养量为 386544 头,羊饲养量为 595391 只,分别增长-15.2%、0.3%、4.4%。其中:生猪出栏 44033 头,同比下降 7.1%,肉牛出栏 127261 只,同比增长 17.9%,羊出栏 318959 只,同比

增长 15.6%。

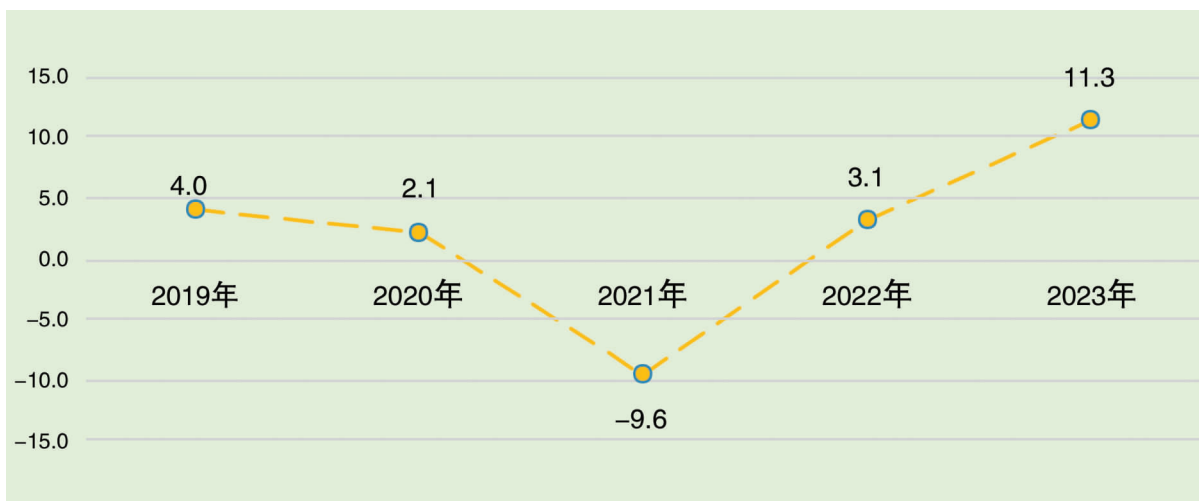
肉类总产量 29038 吨,比上年增长 13.4%。其中,猪肉产量 3317 吨,下降 7.5%;牛肉产量 20055 吨,增长 18.1%;羊肉产量 5365 吨,增长 15.2%;禽肉产量 288 吨,增长 14.3%。

三、工业和建筑业

全年实现工业增加值 3.9 亿元,比上年下降 5.1%。其中:规模以上工业增加值增长 11.3%。从 12 家企业财务状况来看,9 家企业盈利,占全部规上工业企业的 75.0%,利润总额较同期增长企业 6 家。12 家企业实现利润总额 1.2 亿元,同比增长 26.0%。全年营业成本 6.6 亿元,同比增长 14.1%,平均用工人总数 761 人,同比下降 2.8%,应交增值税总额 0.19 亿元,同比下降 8.1%。

规模以上工业中,农副食品加工业增加值比上年增长 3.3%,非金属矿物制品业下降 24.7%,塑料制品业增长 27.1%,食品制造业增长 88.8%,电力、热力生产和供应业增长 6.0%,肥料制造业增长 8.4%。主要规上工业产品产量方面,塑料薄膜全年产量 10747 吨,增长 11.4%,商品混凝土 154900 立方米,下降 23.9%,淀粉产量 28349 吨,下降 8.2%,全年风电企业发电量 42362 万千瓦时,下降 5.8%。

图 5 2019—2023 年全县规模以上工业增加值增长速度(%)

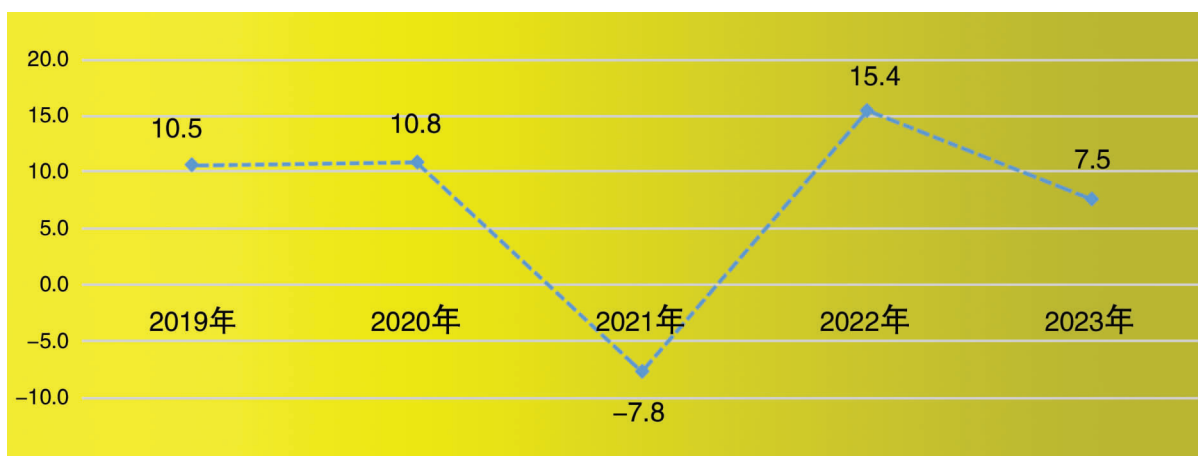


完成建筑业增加值 9.99 亿元,同比增长 21.0%。注册地在本地且具有总承包资质和专业承包资质的建筑企业 10 家,全年完成建筑业总产值 13.29 亿元,比上年增长 48.6%。建筑业企业房屋建筑施工面积 147165 平方米,增长 15.3%;房屋竣工面积 73419 平方米,下降 6.6%;竣工产值 4.4 亿元,下降 21.4%。

四、固定资产投资

全年固定资产投资同比增长 7.5%。其中:地方项目投资同比增长 31.92%,占全县固定资产投资比重 79.6%,上拉全县投资 20.7 个百分点;房地产投资同比下降 35.7%,占全社会固定资产投资比重 10.2%,下拉全县投资 6.1 个百分点;厅局投资下降 39.5%,占全社会固定资产投资比重 10.2%,下拉全县投资 7.2 个百分点。

图 6 2019—2023 年全县固定资产投资增长速度(%)



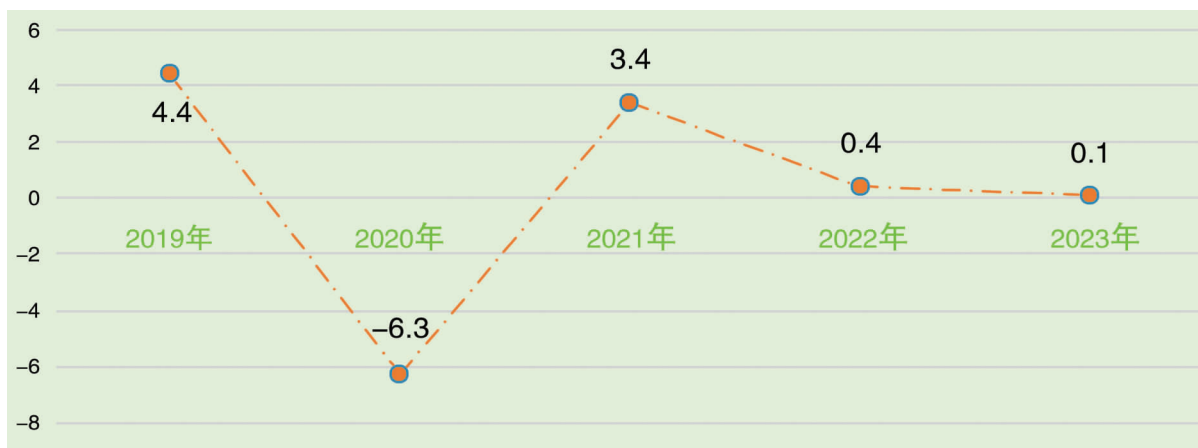
房地产开发投资 4.6 亿元,比上年下降 35.7%。其中,住宅投资 2.9 亿元,下降 44.0%;商业营业用房投资 0.7 亿元,下降 32.0%。商品房销售面积 14.4 万平方米,增长 7.1%,商品房待售面积 9.6 万平方米,下降 40.1%。商品房销售额 6.7 亿元。其中:住宅销售额 4.83 亿元,商业营业用房销售额 1.84 亿元,其他销售额 0.03 亿元。

五、批发零售和住宿餐饮业

全年实现社会消费品零售总额 20.30 亿元,比上年增长 0.1%。按经

营地统计:城镇消费品零售额 13.25 亿元,增长 0.1%;乡村消费品零售额 7.06 亿元,增长 0.3%。按消费行业统计:批发业零售额 6.21 亿元,下降 5.4%;零售业零售额 11.83 亿元,增长 1.5%;住宿业零售额 0.1 亿元,增长 2.5%;餐饮业零售额 2.16 亿元,增长 10.7%。

图 7 2019—2023 年全县社会消费品零售总额增长速度(%)



六、交通运输和邮电通信业

全县境内等级公路里程达到 4813.816 公里。按技术等级分:高速公路 72 公里,一级公路 51.201 公里,二级公路 143.965 公里,三级公路 477.728 公里,四级公路 4068.922 公里。按行政等级分:省级高速 72 公里,国道 131 公里,省道 197 公里,县道 28.359 公里,乡道 671.936 公里,村道 3671 公里,专用公路 42.521 公里。全县营运车辆 455 辆。其中:客运 169 辆,公共交通运营车辆 48 辆,出租汽车 238 辆。

全年旅客运输总量 1620.996 万人次。其中:客运运输总量 69.376 万人次;出租车旅客运输量总量 1021.67 万人次;公交车旅客运输总量 529.95 万人次。

年末全县民用汽车保有量 68560 辆(包括三轮汽车和低速货车),同比增加 15292 辆,增长 28.7%。其中:私家车保有量 25933 辆,同比增加 4290 辆,增长 19.8%。(备注:私家车保有量是指在西吉本地地上户挂牌的车量)。

道路交通事故死亡人数 40 人, 道路交通万车死亡人数 5.834 人/万车。

邮政电信业: 全年完成邮政行业业务总量 1630.74 万元, 比上年增长 29.1%。其中: 全年完成邮政函件业务 9.93 万元, 包裹业务 17.74 万元, 快递业务 325.74 万元。全年完成电信业务总量 7925 万元, 比上年增长 3.5%。

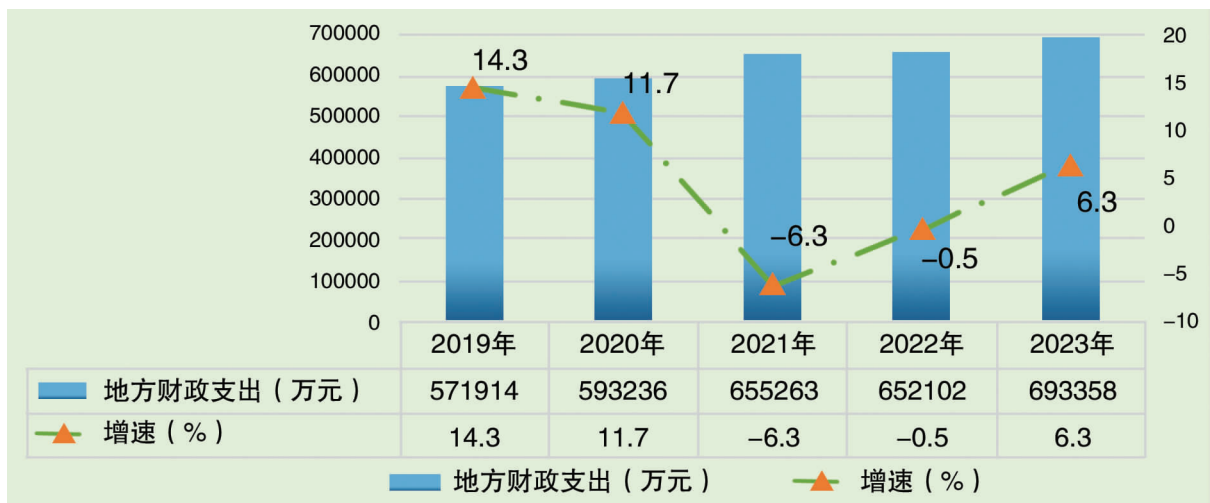
七、财政金融

全年地方一般公共预算收入 2.52 亿元, 同口径增长 28.8%。其中, 税收收入 1.19 亿元, 增长 25.5%, 占地方一般公共预算收入的 47.2%。年末全县地方一般公共预算支出 69.34 亿元, 比上年增长 6.3%。其中, 社会保障和就业支出 10.20 亿元, 比上年下降 7.6%。

图 8 2019—2023 年全县地方一般公共预算收入及其增长速度



图 9 2019—2023 年全县地方一般公共预算支出及其增长速度



年末全县金融机构各项存款余额 113.26 亿元,较去年同期增加 3.12 亿元,同比增长 2.83%;金融机构各项贷款余额 127.60 亿元,较去年同期增加 16.32 亿元,同比增长 14.66%。全县县级营业性保险公司 7 家,全年实现保费收入 25864.35 万元。其中:寿险收入 5647 万元,财产保险收入 11703.56 万元,农业保险收入 8514.63 万元。支付各类赔款和给付 15455.35 万元。其中:财产赔款 5925.03 万元,寿险业务给付 1374 万元,农业险赔款 8156.32 万元。

八、居民收入消费和社会保障

全年全县城镇居民人均可支配收入 34842.4 元,比上年增长 5.5%,农村居民人均可支配收入 15163.4 元,比上年增长 8.9%,城乡居民人均可支配收入比为 2.30。

图 10 2019—2023 年全县城镇居民人均可支配收入(元)

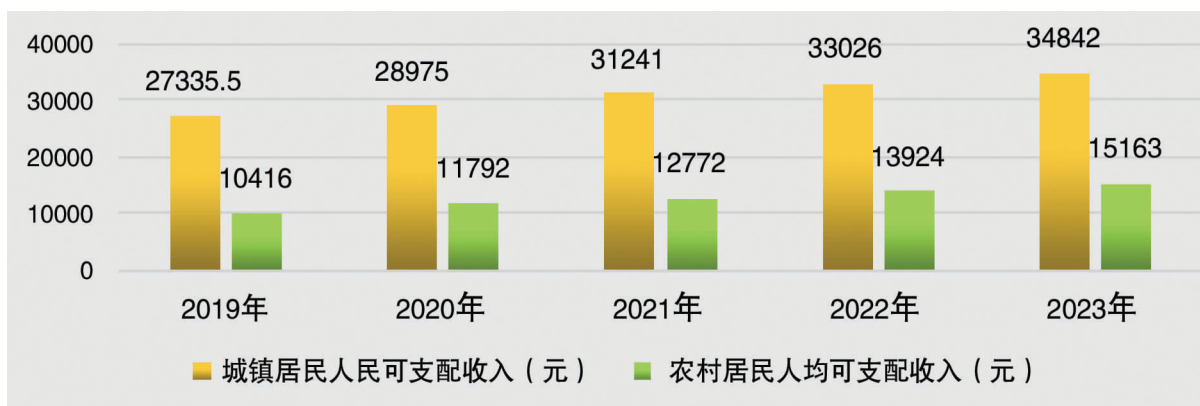
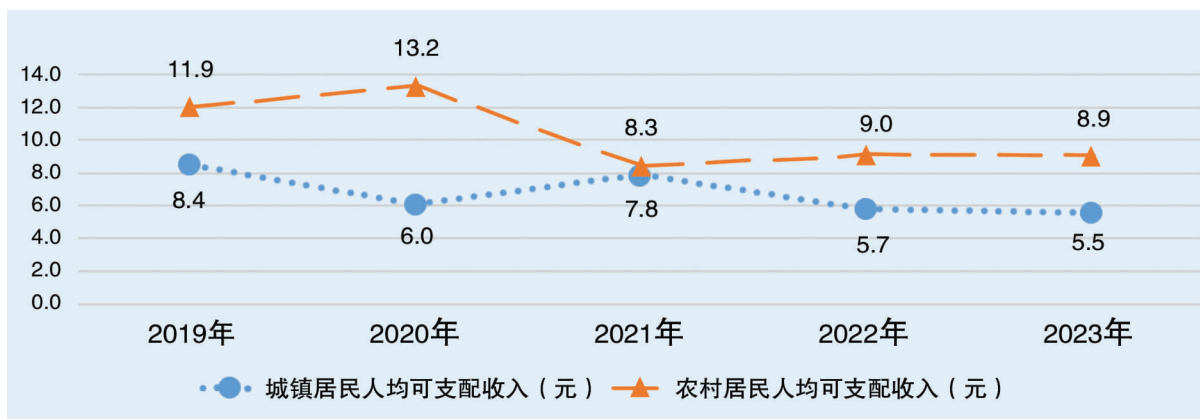


图 11 2019—2023 年全县城镇居民人均可支配收入增速(%)



城镇居民人均生活消费支出 22109.7 元，城镇居民恩格尔系数为 28.8%；农村居民人均生活消费支出 11774.5 元，居民恩格尔系数为 30.7%。

图 12 2023 年全县城镇居民人均生活消费支出构成(元)

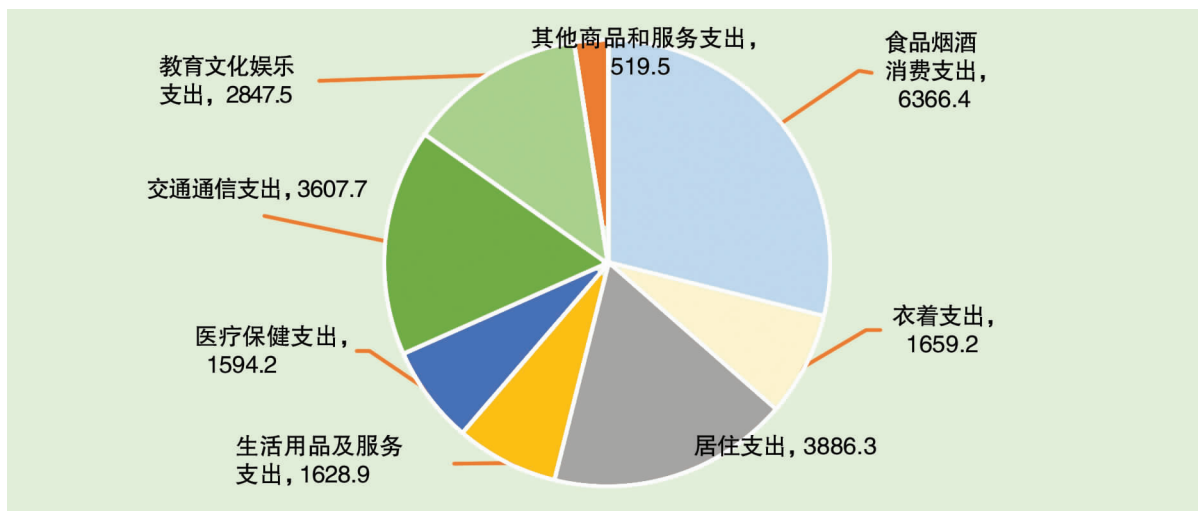
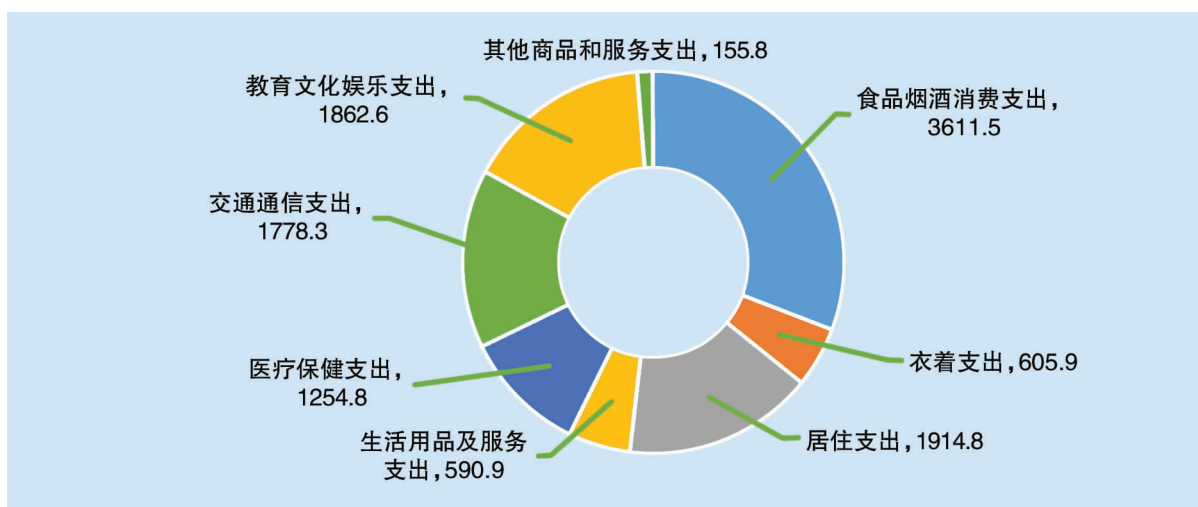


图 13 2023 年全县农村居民人均生活消费支出构成(元)



年末全县参加城镇职工基本养老保险人数 37591 人，比上年末增加 596 人。参加城乡居民基本养老保险人数 246125 人，减少 10323 人，参保率为 100%。参加基本医疗保险人数 403615 人。其中：参加职工基本医疗保险人数 20760 人；参加城乡居民基本医疗保险人数 382855 人，参保率为 100.9%。参加失业保险人数 14558 人，增加 499 人。参加工伤保险人数 21684 人，减少 729 人，其中，参加工伤保险的农民工 9061 人，

增加 2754 人。

全县城乡居民最低生活保障人数 54175(含高龄)人。其中:城市居民最低生活保障 2742(含高龄)人,农村居民最低生活保障 55435(含高龄)人。发放城镇居民最低生活保障金 1835.02 万元(含高龄 44.79 万元);发放农村居民最低生活保障金 23215.3 万元(含高龄 1499.22 万元),663 人享受农村特困人员救助,全年临时救助 15262 人次。全年全县退役军人和其他优抚对象 4077 人,其中重点优抚对象 1344 人,年发放抚恤生活补助 895.6 万元。

年末全县有敬老院 5 所,床位 1017 张,五保供养人数 672 人,其中:集中供养 156 人。年末全县各类提供住宿的社会服务机构 6 个,其中养老机构 4 个。提供住宿的社会工作机构床位 1137 张,其中养老服务床位 1017 张。年末共有社区服务中心 308 个(包括社区服务站)。

年末全县缴存住房公积金人数 11415 人,当年归集住房公积金 31060 万元,当年发放贷款 149 户 6986 万元,公积金当年提取 36169 人 171981 万元,公积金使用率 78.12%,公积金个贷率 39.91%。

九、科学技术与教育

全年共签订技术合同 77 项,技术合同成交金额 2011.21 万元,比上年增长 49.8%。争取区、市科技部门安排资金 1383.18 万元,实施科技研发和成果转化项目 32 个。县财政安排 646.98 万元专项资金,实施科技研发项目 27 个;全县培训发展科技特派员 271 名,其中,法人科技特派员 128 名,自然人特派员 143 名。培育种养科技示范户 2400 户,推广草畜、中蜂等新品种 13 个。

年末全县各级各类学校 343 所。其中:幼儿园 161 所(其中民办幼儿园 14 所),普通小学 153 所(含 57 个教学点,1 所特殊教育),初级中学 26 所(含 9 所九年一贯制学校),完全中学 1 所,高级中学 1 所,职业中学 1 所。全县年末专任教师 4672 人(不含特岗)。其中:幼儿园 38 人,普通小学

2281人,普通中学2127人,职业高中226人。年末在校学生73471人。其中:学前教育11265人(含民办幼儿园2362人),普通小学生32105人(含特教学生104人),初中学生17314人(含特教学生54人),普通高中学生8865人,职业高中学生3922人。学前教育毛入园率89.74%,小学学龄人口入学率100%,初中阶段毛入学率104.04%,高中阶段毛入学率94.63%,小学六年巩固率和初中三年巩固率均为100%。

十、文化旅游、卫生健康和体育

年末全县文化和旅游系统有艺术表演团体14个,共举办文艺演出330场,有县级文化馆1个,乡镇文化站19个,村级文化室295个,社区文化室12个,农家书屋295个。有公共图书馆1个,藏书25.7万册,借阅人次4.5万人次。有博物馆1处,馆藏文物4087件(可移动文物),其中国家级二级文物127件。不可移动文物全县定级23处,其中7处为区级文物保护单位,14处为县级文物保护单位。年末全县有线电视实际用户5189户,广播电视节目综合人口覆盖率均为100%。全年共完成新闻制作896条,制作各类视频号315个。全县共有旅游景点5个,其中4A级旅游景点2个,3A级旅游景点1个。全年接待游客407.09万人次,创旅游总收入8689.53万元。

年末全县共有各类卫生机构356个。其中:公立医院2所,民营医院2所,乡镇卫生院19所,城市社区卫生服务站5个,妇幼保健院1个,疾病预防控制中心1个,卫生监督所1个,村卫生室295个,个体诊所30个。各类卫生技术人员2004人。其中:执业医师和执业助理医师670人,护士887人,药剂师81人,技师127人,其他卫生技术人员239人。公立医院实有病床数859张,私立医院实有病床数426张,全年总诊疗116.2万人次,出院人数51834人。

年末全县体育场馆45个。在小区、公园、广场、社区安装健身路径累计11套,篮球架累计8幅。共组织开展体育活动赛事23项,新建社区健

身广场 2 个,广场配体育健身器材累计 56 个。全县共有体育场地 10 个,体育场地总面积 85.09 万平方米,人均体育场地面积达 2.68 平方米。县全民健身中心、县体育场、社区多功能运动场,城乡所有体育运动场所全部免费对外开放。参加体育锻炼的人数达 12 万人次,占常住人口的 37.6% 以上。全县有 31 人达国家二级运动员等级标准。

十一、资源、环境和应急管理

全年全县总用水量 3313 万立方米,比上年下降 5.6%。其中,生活用水 897 万立方米;工业用水 74 万立方米;农业用水 2332 万立方米。万元 GDP 用水量 36.18 立方米,人均用水量 103.57 立方米。年末行政区域面积 3129.44 平方公里,耕地面积 139801.49 公顷,森林面积 14847.67 公顷,草原综合植被覆盖度 90.6%。全年完成造林面积 6926.6 公顷,其中人工造林面积 1066.6 公顷,占全部造林面积的 15.4%。

全县人均公园绿地面积 14.94 平方米,城市建成区绿地面积 420.16 公顷,城市建成区绿地率 36.38%,污水处理厂 4 座,污水处理厂集中处理率 99.5%,垃圾处理站 5 个,城市生活垃圾无害化处理率 99.8%。全县环境空气有效监测天数 362 天,其中优良天数 351.5 天(扣除沙尘天气影响后),优良天数比例达到 97.1%。吸入颗粒物(PM10)平均浓度为 45.0 微克/立方米,细颗粒物(PM2.5)平均浓度为 21.0 微克/立方米。

全年平均气温为 7.2℃,比往年高 0.9℃。全年降水量 298.6mm,比上年偏少 106.1mm,日照时数 2201.2 小时,比上年偏少 98.3 小时。

全年全县共发生各类安全生产事故 0 起,死亡 0 人。其中工矿商贸建筑施工死亡 0 人,没有发生一次性死亡 10 人以上重大安全生产事故,亿元 GDP 生产安全事故死亡人数 0 人/亿元。

公报相关指标解释

- 1.本公报中部分数据因四舍五入的原因,存在着与分项合计不等的情况。
- 2.地区生产总值、三次产业及相关行业增加值、人均地区生产总值绝对数按现价计算,增长速度按不变价格计算。根据第四次全国经济普查结果及有关制度规定,对2000—2018年地区生产总值进行了修订。
- 3.根据国家统计局2012年制定的《三次产业划分规定》,第一产业增加值不含农林牧渔服务业增加值。
- 4.自2018年起,不再公布固定资产投资总量。
- 5.2018年农业相关数据为第三次农业普查修正数据。
- 6.根据第四次全国经济普查结果及有关制度规定,对1992—2019年社会消费品零售总额数据进行了修订。
- 7.道路交通事故死亡人数与安全生产事故人数是两个统计口径。
- 8.此公报数据若与上年公报数据有不衔接之处,系按2023年统计年报最终核准数据或普查相关资料调整。

部门数据来源

本公报中涉及的城镇新增就业、登记失业率、财政、水资源、公路里程等数据均来自县劳动就业局、财政局、水务局、交通运输局、发展和改革局、教育体育局、科学技术局、公安局交警大队、民政局、自然资源局、住房和城乡建设局、文化旅游广电局、卫生健康局、退役军人局、应急管理局、医疗保障局、固原市生态环境局西吉分局、体育中心、社保局、人民银行西吉支行、住房公积金管理中心、气象局、邮政局、人寿保险公司、财产保险公司等保险公司,其余数据均来自统计局和国家统计局西吉调查队。

